


## Інструкція учасника CONFY

### 1. Реєстрація на захід

Перейдіть на [сторінку заходу](#)  з формою реєстрації.

Після її заповнення ви отримаєте підтвердження реєстрації у 3-х місцях:

- повідомлення [на сторінці заходу](#)  «Ви зареєстровані на цю подію»
- лист на вашій електронній пошті
- квиток у розділі «Мої квитки» у вашому кабінеті на платформі [CONFY.cc](https://CONFY.cc)


### 2. Тестування

Тестування відкривається о 18:00 і доступне до 23:59.

Треба набрати мінімум 70% правильних відповідей.

Для цього буде надано 3 спроби.


Знайти тестування можна:

- [на сторінці заходу](#)  (вкладка «Тестування» внизу сторінки)
- в розділі «Мої тестування» у вашому кабінеті на платформі [CONFY.cc](https://CONFY.cc)

### 3. Сертифікат

Сертифікат стає доступним одразу після успішного проходження тестування.

Отримати сертифікат можна:

- [на сторінці заходу](#)  (вкладка «Сертифікат» внизу сторінки)
- в розділі «Мої сертифікати» у вашому кабінеті на платформі [CONFY.cc](https://CONFY.cc).